

Technische Informationen

CareRemover



Grundreinigung im LOBA-System




Grundreiniger für lackierte Bodenbeläge. Entfernt hartnäckige Verschmutzungen und alte Pflegemittelschichten. Eine regelmäßige Grundreinigung erhöht in Kombination mit einer abgestimmten Einpflege die Lebensdauer von lackierten Parkettböden um ein Vielfaches.

- Entfernt alte Pflegemittelschichten
- Entfernt hartnäckige Verschmutzungen
- Universell auf verschiedenen Belägen einsetzbar
- Materialschonend und pH neutral

Einsatzbereich:

Geeignet zum Entfernen alter Pflegemittelschichten auf wasserbeständigen Bodenbelägen wie lackierte Holzfußböden, Korkbeläge, Linoleum-, PVC und Gummibelägen.

Produktdaten

Art.-Nr. 10065			
	1 l 10 l	12 -	480 60
Festkörper	4,9 ±2%		
pH-Wert	7,6		
Inhaltsstoffe	< 5% nichtionische Tenside, < 5% NTA, Duftstoffe, LIMONENE		
Lagerung und Transport	36 Monate lagerstabil. Lagerung und Transport bei +5 bis +25°C. Vor Frost schützen. Kein Gefahrgut nach ADR.		
GISCODE	GG60		

Verarbeitungshinweise

- Material gut aufschütteln.
- Allgemeine und ggf. produktspezifische Arbeitsschutzbestimmungen beachten. Nähere Hinweise finden sich GISCODE bezogen in den Betriebsanweisungen, die unter www.wingis-online.de erhältlich sind.

Verdünner

Wasser.



Technische Informationen

CareRemover



Verarbeitungshinweise

Auftragsgerät/Materialverbrauch

LOBATOOL Sprühkanne oder Wischmopp / $10-20\text{ml}/\text{m}^2 = 50-100\text{m}^2/\text{l}$ (entspricht 1-2l je 100m^2 bei anwendungsfertiger Mischung) je nach Verschmutzungsgrad. Reinigung mit Einscheibenmaschine und LOBATOOL Spezial-Pad grün oder Scheuer-Saug Automat mit geeigneten Pads.

Anwendung:

Vorbereitung:

Grundreiniger im Verhältnis 1:4 bis 1:6 mit Wasser mischen und mit Hilfe einer LOBATOOL Sprühkanne, eines Wischmops oder dem MarobGigant die Oberfläche benetzen.

Grundreinigung (Reinigungs-Automat) auf mittleren bis großen Flächen:

Nach kurzer Einwirkzeit mit einem Scheuer-Saug Automaten mit geeigneten, abrasiven Padscheiben bearbeiten und die Schmutzflotte unmittelbar aufsaugen. Zur Reduzierung der Schaumbildung LOBACARE® Entschäumer in den Schmutzwassertank geben.

Grundreinigung (Einscheibenmaschine) auf kleineren bis mittleren Flächen:

Nach kurzer Einwirkzeit die Oberfläche mit einer Einscheibenmaschine mit untergelegtem LOBATOOL Spezial-Pad grün bearbeiten. Die Schmutzflotte unmittelbar mit einem Wassersauger absaugen oder mit Tüchern bzw. Wischmops aufnehmen.

Grundreinigung (manuell) bei Kleinflächen:

Reinigungsflotte vorlegen und nach kurzer Einwirkzeit mit einem Schrubber mit mittelharter Bürste manuell bearbeiten. Die Schmutzflotte unmittelbar mit einem Wassersauger absaugen oder mit Tüchern bzw. Wischmops aufnehmen.

Erstpflge:

Nach jeder Grundreinigung ist eine erneute Erstpflge mit geeignetem LOBACARE® Pflegemittel erforderlich. Das Pflegeprodukt erst nach vollständiger Trocknung aufbringen.

Intensivreinigung

Hartnäckige Verschmutzungen sowie Trittspuren, die sich nicht mit LOBACARE® Cleaner entfernen lassen, können in vielen Fällen durch eine Reinigung mit CareRemover 1:10 mit Wasser verdünnt entfernt werden. Mit dieser Lösung wird der Boden nebelfeucht mit einem für den jeweiligen Belag geeigneten Wischmopp gereinigt. Unmittelbar danach nochmals mit klarem Wasser nebelfeucht nachwischen, neutralisieren. Hartnäckige Verschmutzungen mit einem Tuch, Bürste oder LOBATOOL Spezial-Pad grün und Einscheibenmaschine bearbeiten (der Einsatz von abrasiveren Pads, Spülschwamm, etc. kann zu Verkratzungen auf der Oberfläche führen). Die Eignung gegen bestimmte Verschmutzungen ist vor der vollflächigen Anwendung an einer Stelle zu prüfen. Flecken, die in den Lack eingedrungen sind oder diesen unterwandert haben, können nicht rückstandsfrei entfernt werden.

Wichtige Hinweise

Bei hohem Pflegemittelschichtaufbau muss der jeweilige Vorgang ggf. auch mehrfach wiederholt werden. Abschließend die Fläche mit klarem Wasser nachwischen, neutralisieren. Dies kann auch mit einem Automaten erfolgen.



Technische Informationen

CareRemover



Allgemeine Hinweise

Reinigung der Arbeitsgeräte: Arbeitsgeräte sofort mit Wasser reinigen.

Die Informationen in diesem Dokument und alle weiteren Hinweise und Empfehlungen, die wir zur Beratung des Verarbeiters abgeben, sind das Ergebnis bisheriger Erfahrungen und beziehen sich auf Normbedingungen. Aufgrund der vielfältigen Anwendungsmöglichkeiten und Verarbeitungsbedingungen entbinden wir den Anwender nicht davon, Eigenversuche durchzuführen oder sich technische Beratung durch Rücksprache mit der LOBA-Anwendungstechnik einzuholen. Empfehlungen der Belagshersteller und aktuelle Normen sind zu beachten. Unsere Haftung und Verantwortung richtet sich ausschließlich nach unseren Allgemeinen Geschäftsbedingungen und wird weder durch diese Information, noch durch unsere Beratung erweitert. Mit Erscheinen einer neuen technischen Information verliert die alte ihre Gültigkeit.

Trocknungszeit: Die angegebenen Trocknungszeiten gelten bei +20°C und 55% bis 65% relativer Luftfeuchtigkeit, sowie sorgfältiger Belüftung der Arbeitsräume, frei von Zugluft. Tiefere Temperaturen, höhere rel. Luftfeuchtigkeit, schlechte Belüftung führen zu Trocknungsverzögerungen. Vor Erreichen der Endhärte nicht feucht reinigen und keine Teppiche auflegen. Zur Abdeckung der Oberfläche vor Erreichen der Endhärte LOBATool Cover 400 verwenden. Produktspezifische Angaben finden sich in den jeweiligen Technischen Informationen.

